


# Vision Basic

## Биология и медицина



# Vision Basic



Биология и медицина

Цитология

Анализ спермы

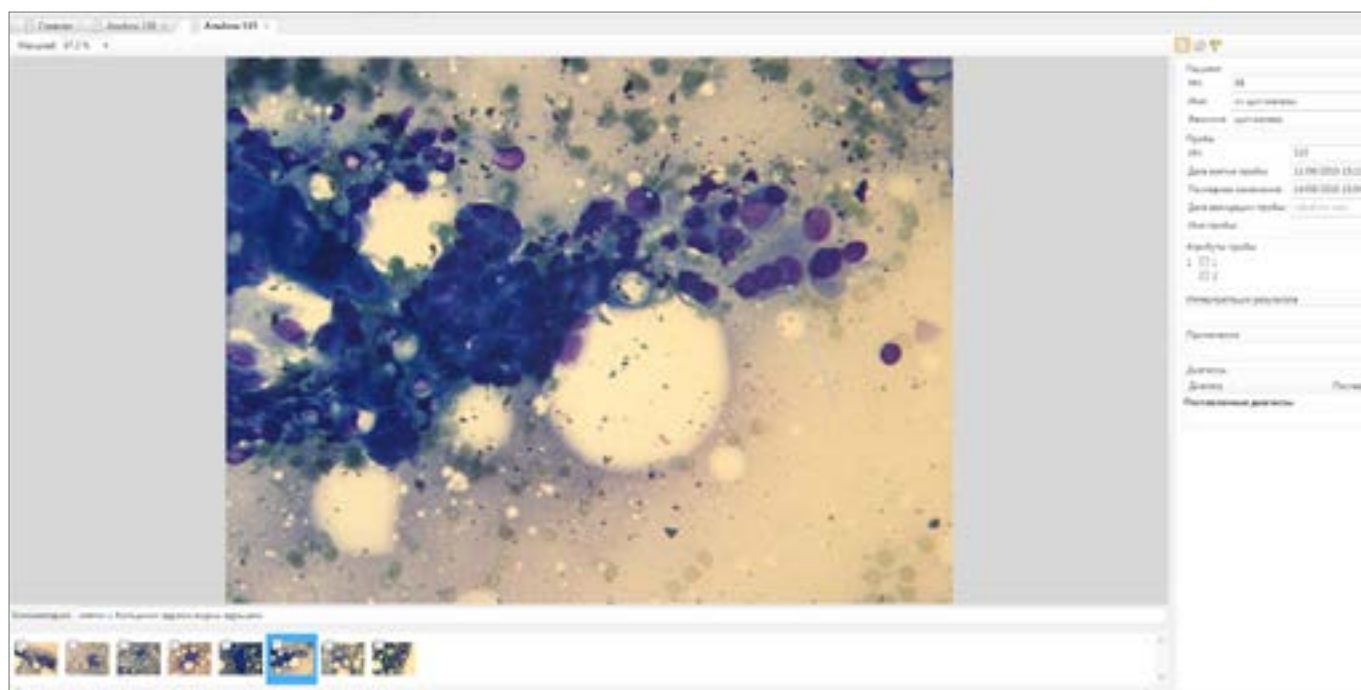
Флюоресценция

Гистология

Гематология

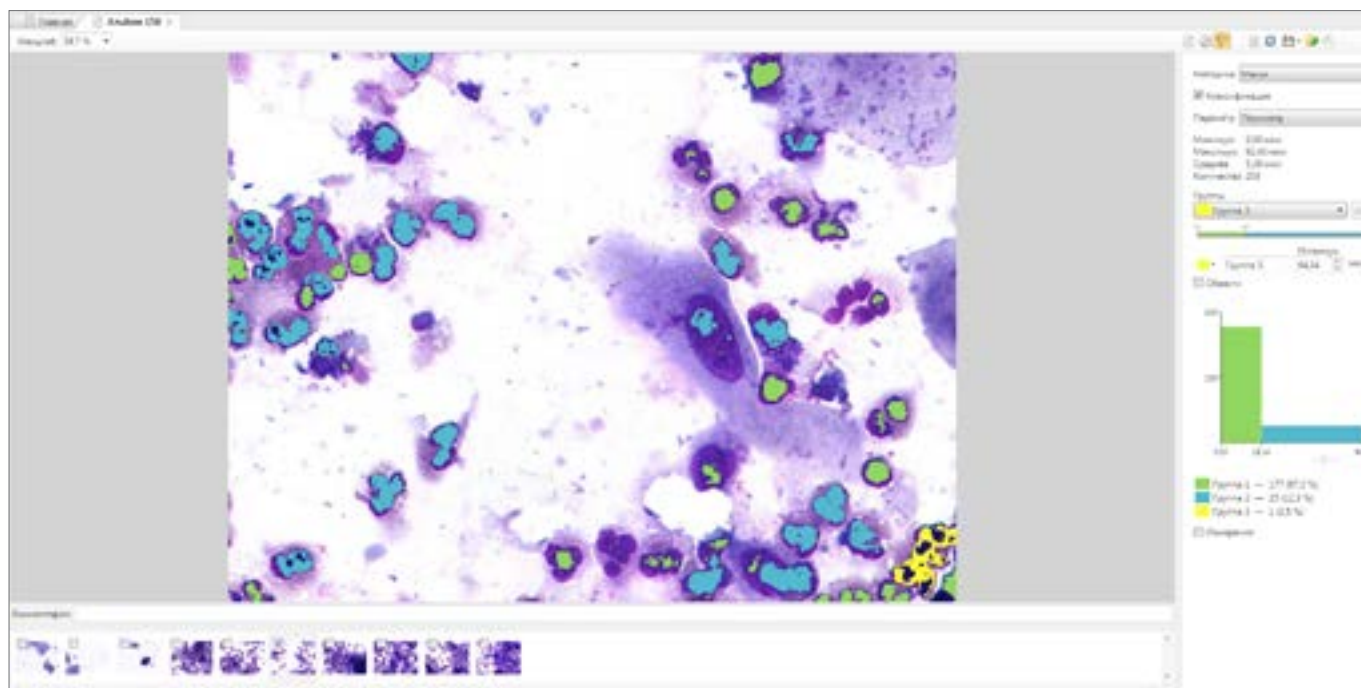
## Аппликационные модули

### Vision Album



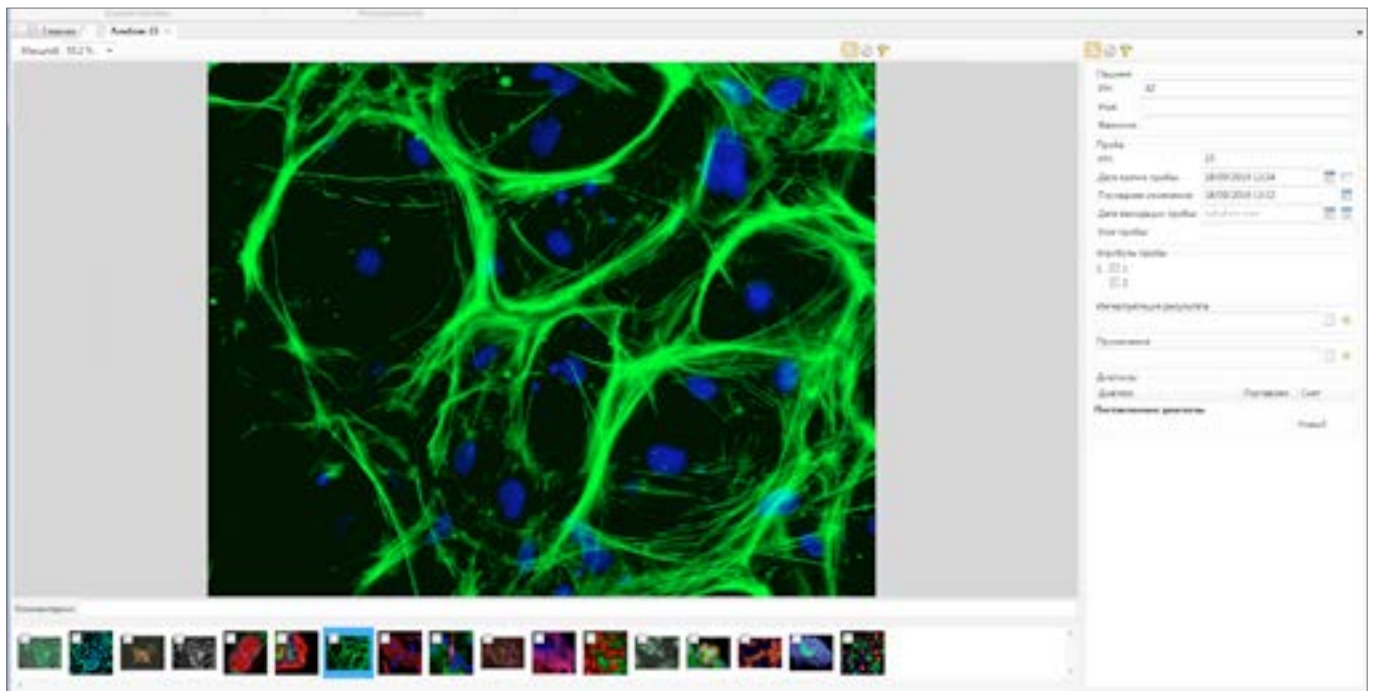
Организация цифровых препаратов в микроскопии. Хранение цифровых препаратов в базе данных.

### Vision Bio



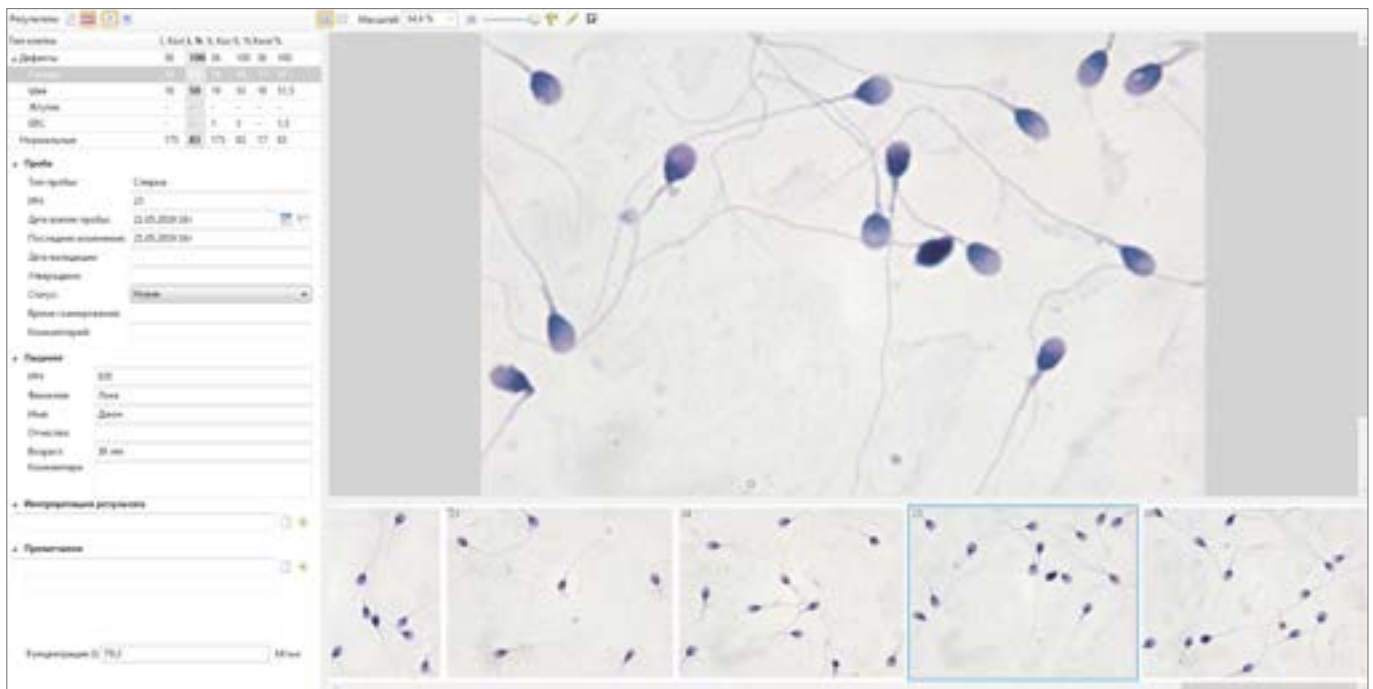
Анализ, подготовка отчетов и ведение цифровых альбомов в микроскопии. Измерение линейных и оптических параметров частиц.

## Vision Bio Epi



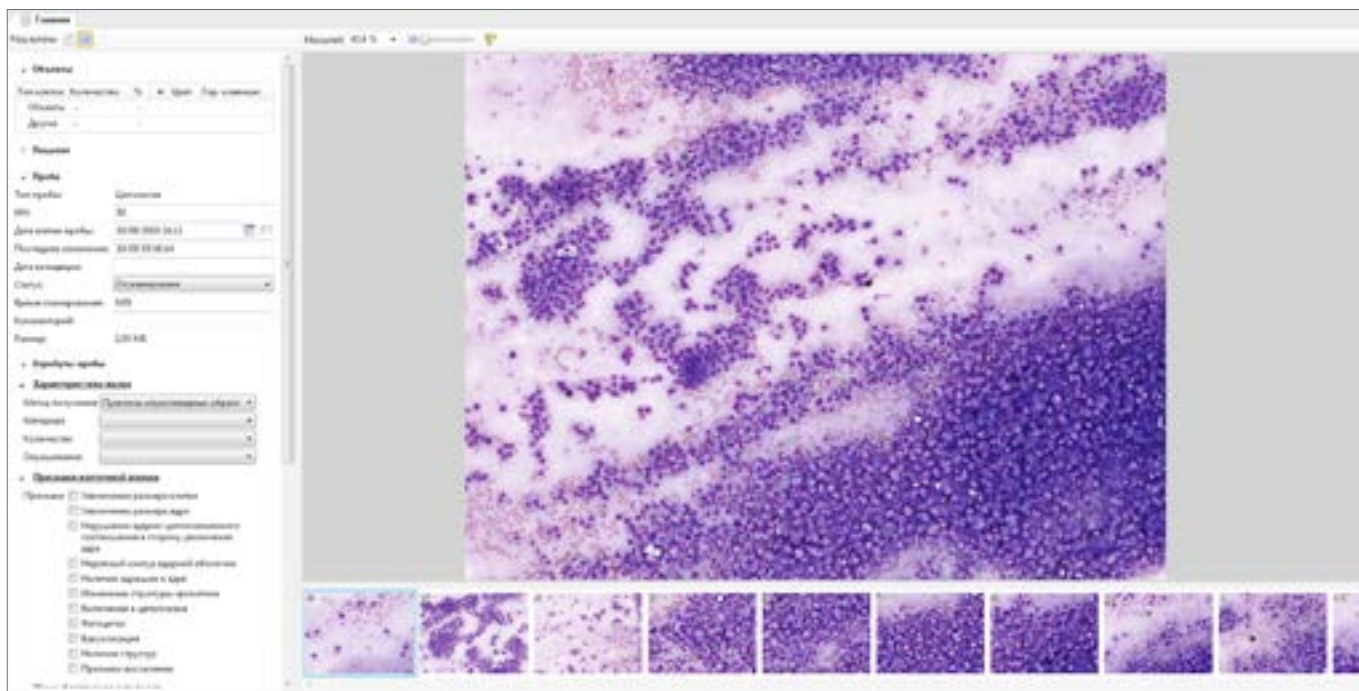
Анализ, подготовка отчетов и организация цифровых препаратов в флуоресцентной микроскопии. Количественный анализ цитохимических и флуоресцентных меток.

## Vision Sperm



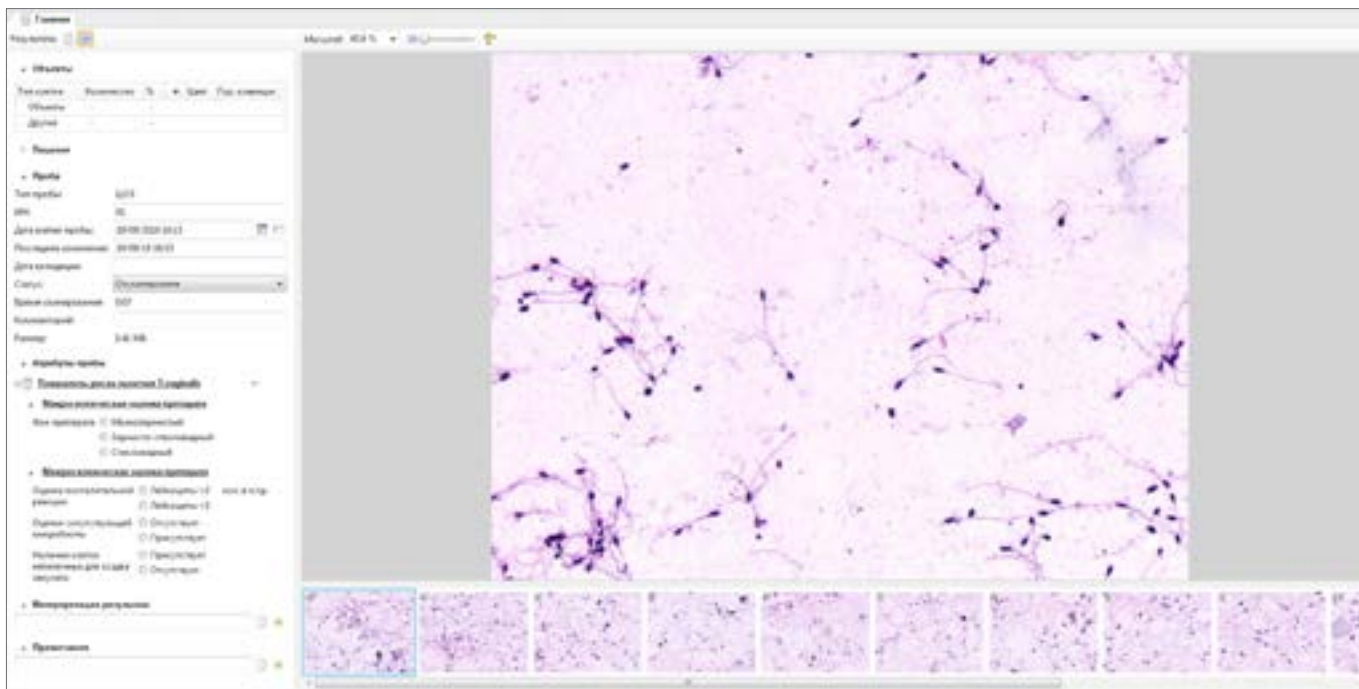
Анализ, подготовка отчетов и организация цифровых препаратов для анализа спермы.

# Vision Cyto



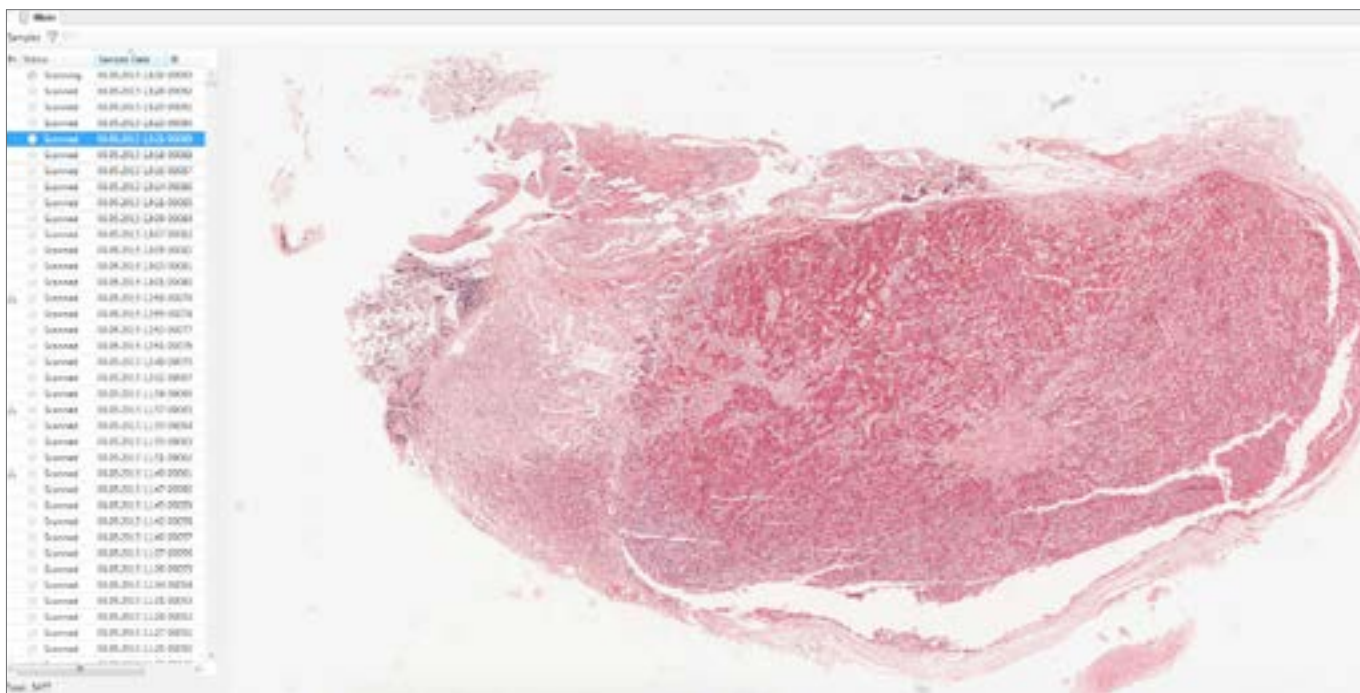
Анализ, подготовка отчетов и организация цифровых препаратов в цитологии.

# Vision Cyto Sperm Sediment



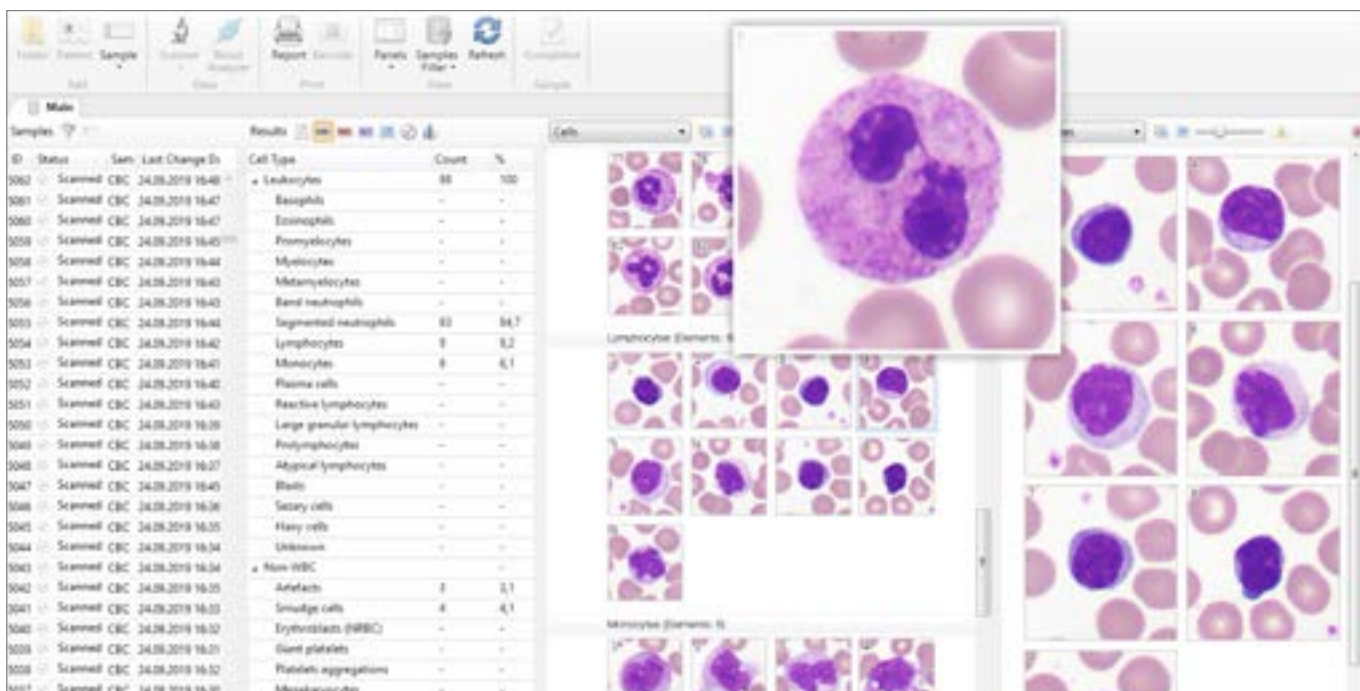
Цифровой препарат цитологии осадка эякулята. Диагностика скрытых форм трихомониаза, дисбиоза, грибковых поражений, ВПЧ и др.

## Vision Slide



Цифровое сканирование и визуализация препарата целиком. Автоматическая или ручная идентификация объектов на изображении, подсчет, измерение и классификация.

## Vision Hema



Идентификация и преклассификация лейкоцитов, анализ эритроцитов и тромбоцитов. Анализ сложных и патологических клеток, «метелки мазка».

# Административный модуль Vision Remote



Удаленное рабочее место.

# Спецификации



**Vision Basic  
Cell Imaging Analyzer**

Аппликационные модули	<b>Vision Album</b> <b>Vision Bio</b> <b>Vision Bio Epi</b> <b>Vision Sperm</b> <b>Vision Cyto</b> <b>Vision Cyto Sperm Sediment</b> <b>Vision Slide</b> <b>Vision Hema</b>
Состав	Микроскоп Персональный компьютер Монитор Программное обеспечение Vision
Объективы*	10x, 20x, 40x, 40x МИ, 100x МИ
Метод исследования	Светлое поле, Фазовый контраст*, Флюоресценция*
Освещение	Келлер, LED
Коммуникации	Двунаправленное подключение к ЛИС, LIS2-A2 (ASTM), HL7
Дополнительно*	Комплект для фазового контраста, комплект для флюоресценции

<b>Vision Basic</b> <b>Vision Album for Basic</b> <b>Vision Bio for Basic</b> <b>Vision Bio Epi for Basic</b> <b>Vision Sperm for Basic</b> <b>Vision Cyto for Basic</b> <b>Vision Cyto Sperm Sediment for Basic</b> <b>Vision Slide for Basic</b> <b>Vision Hema for Basic</b>	Art. N.: 64030.00 Art. N.: 00000.00.012 Art. N.: 00000.00.014 Art. N.: 00000.00.015 Art. N.: 00000.04 Art. N.: 00000.00.016 Art. N.: 00000.00.018 Art. N.: 00000.00.011 Art. N.: 00000.00.001
---	---

\* Зависит от комплекта поставки

Мы оставляем за собой право изменять спецификации без предварительного уведомления



Manufacturer:  
West Medica Produktions- und Handels-GmbH  
Brown-Boveri-Straße 6, B17-1, 2351 Wiener Neudorf, Austria  
tel.: +43 (0) 2236 892465, fax: +43 (0) 2236 892464  
vienna@westmedica.com, www.westmedica.com

Для дистрибьютора