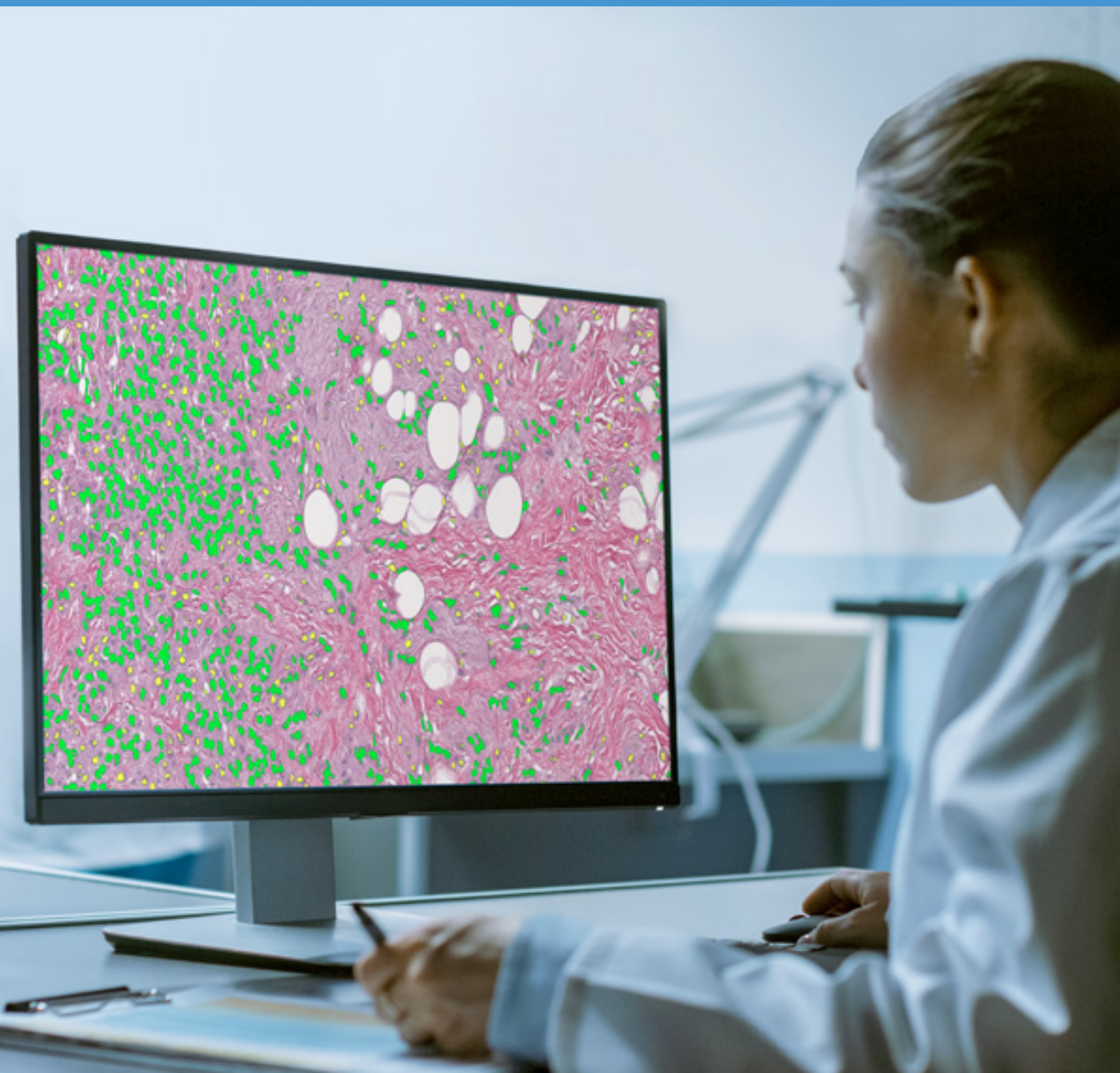
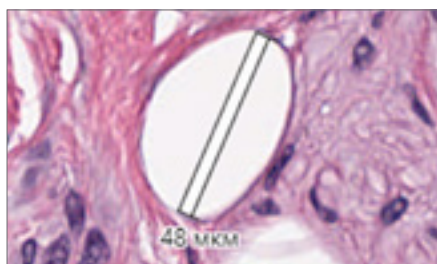
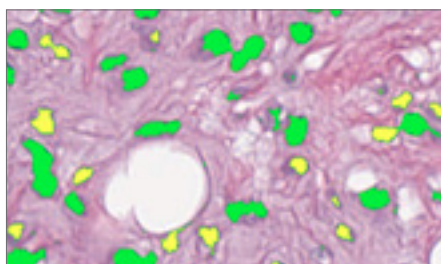
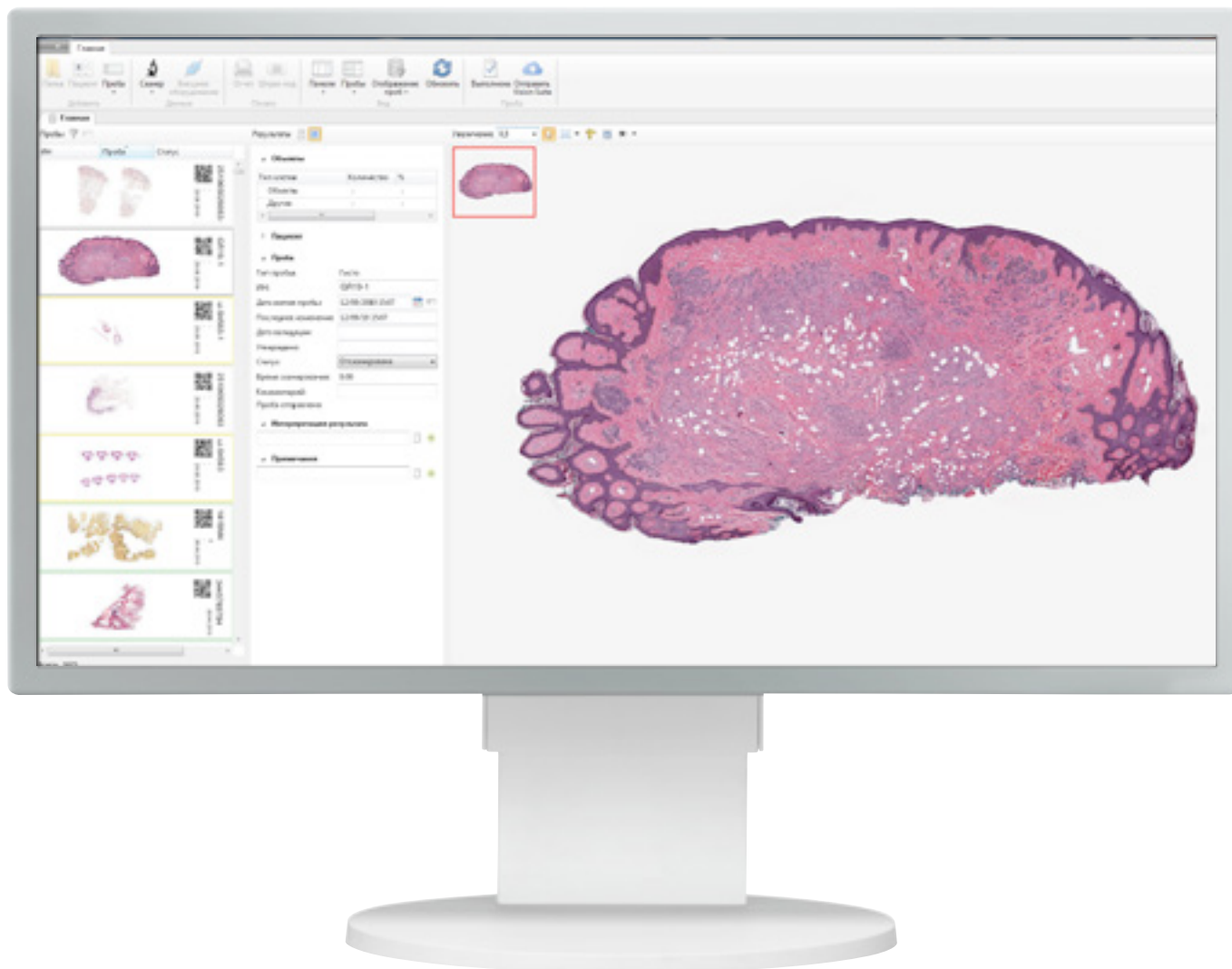


Цифровые слайд-сканеры



Аппликационный модуль

Vision Slide



Анализ объектов

Классификация объектов анализа по необходимым критериям

Подсчет и классификация

Автоматическая или ручная идентификация объектов на изображении.
Измерение линейных и оптических параметров.

Комментарии и метки

Оставляйте комментарии и метки к изображению цифрового препарата

Административный модуль

Vision Remote



Удаленное рабочее место.

Модуль для консультации и обучения

Vision Suite

The screenshot shows the Vision Suite web interface. The browser address bar displays 'vision-suite.com'. The page contains a table with the following columns: 'Image', 'ID', 'URL', 'Date and time', 'URL', 'Title', 'Format', and 'Downloaded'. The table lists several histological images with their respective IDs, URLs, dates, and titles.

| Image | ID | URL | Date and time | URL | Title | Format | Downloaded |
|-------|----|--------------------|---------------|-----|-------|--------|------------|
| | 13 | 1205/2018, 9:49 PM | 2850 | | Нале | | |
| | 13 | 1205/2018, 9:48 PM | 2849 | | Нале | | |
| | 13 | 1205/2018, 9:44 PM | 2848 | | Нале | | |
| | 13 | 1205/2018, 9:39 PM | 2847 | | Нале | | |
| | 13 | 1205/2018, 7:33 PM | 4814 | | Нале | | |
| | 13 | 1205/2018, 7:33 PM | 4858 | | Нале | | |
| | 13 | 1205/2018, 7:33 PM | 4857 | | Нале | | |

Облачная/серверная платформа для телемедицины и консультации с коллегами.

Спецификации



Vision Assist
Cell Imaging Analyzer



Vision Pro
Cell Imaging Analyzer



Vision Ultimate
Cell Imaging Analyzer

| | | |
|---|---|---|
| Аппликационный модуль: Vision Slide | Аппликационный модуль: Vision Slide | Аппликационный модуль: Vision Slide |
| Режим работы: очередь (только для 4 слайдов) | Режим работы: очередь, произвольный доступ | Режим работы: очередь, непрерывный и произвольный доступ, срочная проба, 24/7 |
| Автоматическое сканирование 1 или 4 слайда | Автоматическое сканирование 4 или 8 слайдов | Автоматическое сканирование До 200 слайдов |
| Ручная подача через замену слайда /слайдов | 2 кассеты для слайдов | Автоматическая загрузка слайдов |
| Сканирующий микроскоп | Сканирующий микроскоп | Сканирующий микроскоп |
| Персональный компьютер | Персональный компьютер | Персональный компьютер |
| Монитор | Монитор | Монитор |
| — | — | Управляющий тач-монитор |
| — | Встроенный считыватель штрих- кодов (опционально) | Встроенный считыватель штрих-кодов |
| — | Податчик иммерсионного масла (опционально) | Податчик иммерсионного масла (опционально) |
| Объектив: 20x* | Объектив: 20x* | Объективы: 10x, 20x* |
| Светлое поле | Светлое поле | Светлое поле |
| Освещение по Келлеру, LED | Освещение по Келлеру, LED | Освещение по Келлеру, LED |
| Двунаправленное подключение к ЛИС, LIS2-A2 (ASTM), HL7 | Двунаправленное подключение к ЛИС, LIS2-A2 (ASTM), HL7 | Двунаправленное подключение к ЛИС, LIS2-A2 (ASTM), HL7 |
| Art. N.: 71150.00.011 (1 слайд) Art. N.: 71450.00.011 (4 слайда) | Art. N.: 72452.00.011 (4 слайда) Art. N.: 72852.00.011 (8 слайдов) | Art. N.: 73051.00.011 (200 слайдов) |

* Полный список доступных опций уточняйте при заказе

Мы оставляем за собой право изменять спецификации без предварительного уведомления



Manufacturer:
West Medica Produktions- und Handels-GmbH
Brown-Boveri-Straße 6, B17-1, 2351 Wiener Neudorf, Austria
tel.: +43 (0) 2236 892465, fax: +43 (0) 2236 892464
vienna@westmedica.com, www.westmedica.com

Для дистрибьютора